

STYRETS HUVUDSAKLIGA EGENSKAPER	
Trådlös pekskärm	Med enkel intuitiv grafiskt användargränssnitt
Tydliga brukslägen	Hemma, Borta, Forcering, Övertryck, Tystnad, Max värme/kyla
Datainsamling	Mätdata sparas en månad i panelen. Vid behov kan datan överföras till en dator.
SetUp Wizard	Inställningsguide, tydlig guide för installatörer som punkt för punkt går igenom installationen.
Fuktstyrning	Styr fläktar automatiskt enligt fuktbelastning och inställda gränsvärden. En inbyggd fuktgivare som standard.
Koldioxidstyrning	Styr fläktar automatiskt enligt inställda gränsvärden för koldioxidnivå inomhus. Givarna är tilläggsutrustning.
Valbar temperatur reglering	Styr enligt inställd rums-, frånlufts- eller tillufts temperatur. Rumstemperatur givare är tilläggsutrustning.
Konstant kanaltryck styrning	Styr fläktar automatiskt enligt kanaltryck och inställda gränsvärden. Givarna är tilläggsutrustning.
Övertryck funktion	Standard funktion.
Återvinning av kyla	Standard funktion.
Sommarnattkyla	Standard funktion.
Tidsinställning	Standard funktion.
Språk	Finska, svenska, engelska, tyska, franska, belgiska, italienska, estniska, ryska, polska, norska
Fjärrkontroll	Enervent eAir web cloud tjänst
IP klass	IP20
Skärm	3,5" TFT pekskräm
Mått (b x h x d)	74x108x19 mm
Vikt	137 g (med batteri)



Ventener Ab

Tel: 033-120 200
 enervent@enervent.se
 www.enervent.se

enervent

Enervent eAir

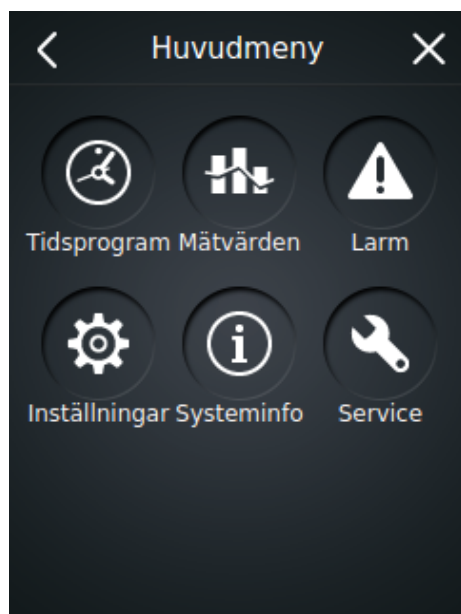
STYRPANEL MED PEKSKÄRM FÖR VENTILATIONSAGGREGAT



enervent

Enervent eAir

Enervent eAir är en investering i att leva bekvämt. Det är den bästa lösningen både gällande ventilationens kvalitet och användarvänlighet. Enervent-ventilation är en investering i hälsa, energieffektivitet och värdet på ditt hem.



Högklassig teknologi

Enervent eAir är en intelligent styrpanel. Du gör alla ventilationsinställningar behändigt via pekskärmen på den iPad-aktiga trådlösa styrpanelen. Samtliga högklassiga egenskaper är färdiga att styras behändigt och trendigt med fingertopparna.

Lätt som att andas

Du styr hemmets ventilation med den visuellt tydliga pekskärmen. Den är lätt att använda och fungerar med en logik som baserar sig på situationsstyrning.

Situationsstyrning

Den enkla situationsstyrningen baserar sig på brukslägen, som täcker alla hemmets behov. Du aktiverar lägena genom att trycka på respektive symbol på panelen. Så enkelt är det!

Brukslägen: Hemma, Borta, Forcering, Övertryck, Tystnad och Max kyla/värme.

Andra praktiska funktioner

Med det nya Eco-energiparläget minskar du energiförbrukningen genom att tillåta att ventilationsaggregat bl.a. reagerar långsammare på temperaturförändringar.

Styrpanelens tidsinställningsfunktion är mångsidig och panelen meddelar på förhand om kommande tidsprogram.

I Mätningar-menyn kan du följa med de talrika mätningar som ventilationsaggregatet gör.

Du kan välja mellan att få mätdata på daglig- eller veckonivå och du kan enkelt exportera informationen till din dator.

Hemmet under kontroll

Vid behov kan du installera två olika styrpaneler, tex. i olika våningar. De laddas i sin egen väggställning eller med en nätladdare. Batteriets funktionstid är 8 timmar.

Setup Wizard – klar att användas som genom ett trollslag

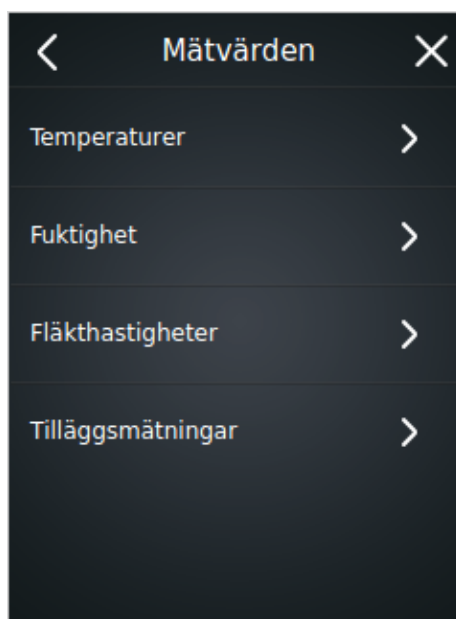
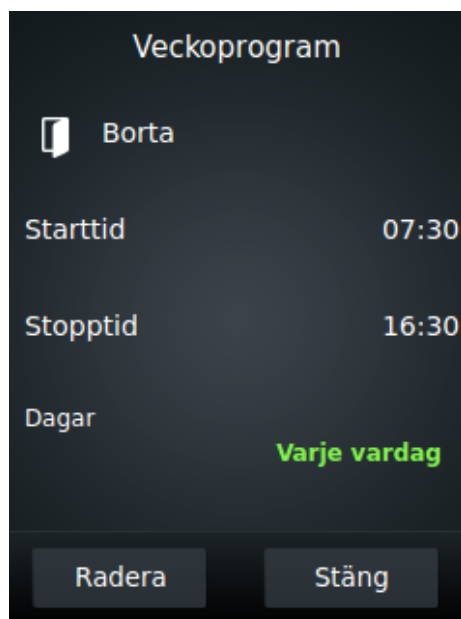
Installeringen och ibruktagandet går snabbt och behändigt med hjälp av inställningsguiden Setup Wizard. Peksjärmen guidar montören detaljerat genom installeringens alla skeden.

Fjärrstyrning

Du kan styra ventilationen också via internet med eAir web-användargränssnittet.

Bus-styrning

Bus-styrning antingen via Ethernet eller Modbus RTU.



Aktivering av färdiga situationsstyrlägen genom att trycka på symbolen

Lättanvänbar och överskådlig pekskärm

Styrpanelens trådlöshet gör användningen lättare



Välj funktion



Hemma



Borta



Forcering



Övertryck



Tempad

ENSTO